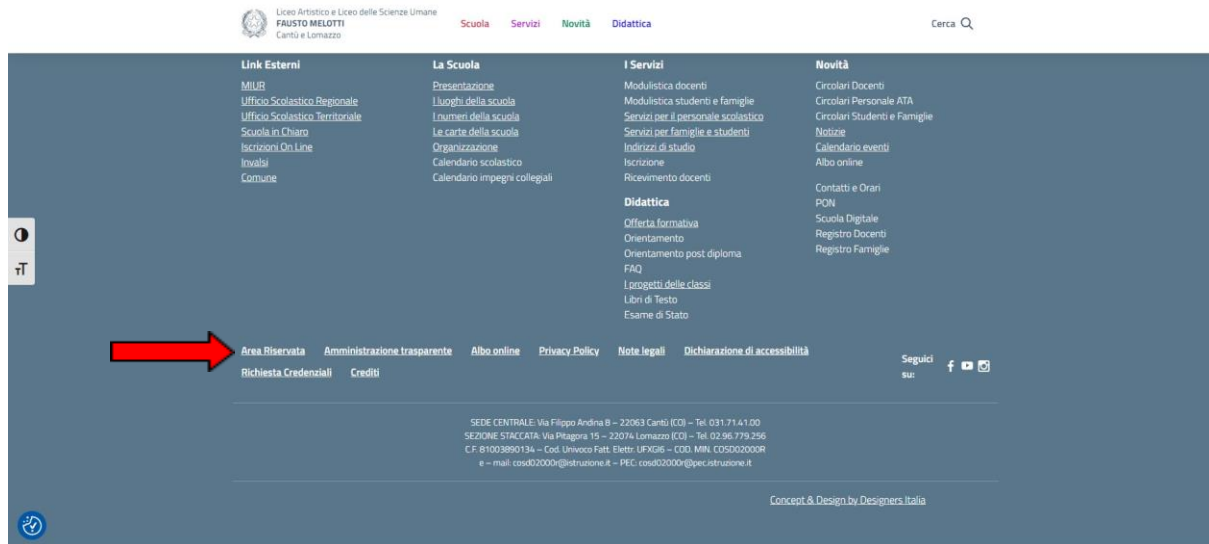
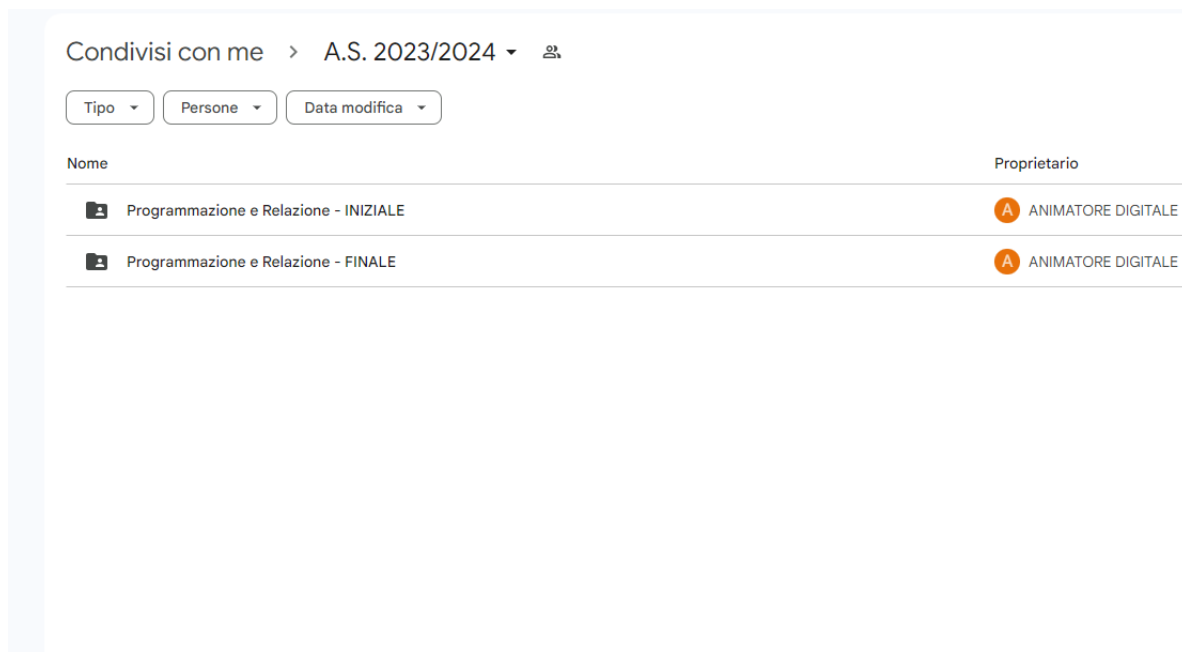


VADEMECUM PROGRAMMAZIONE - EDUCAZIONE CIVICA

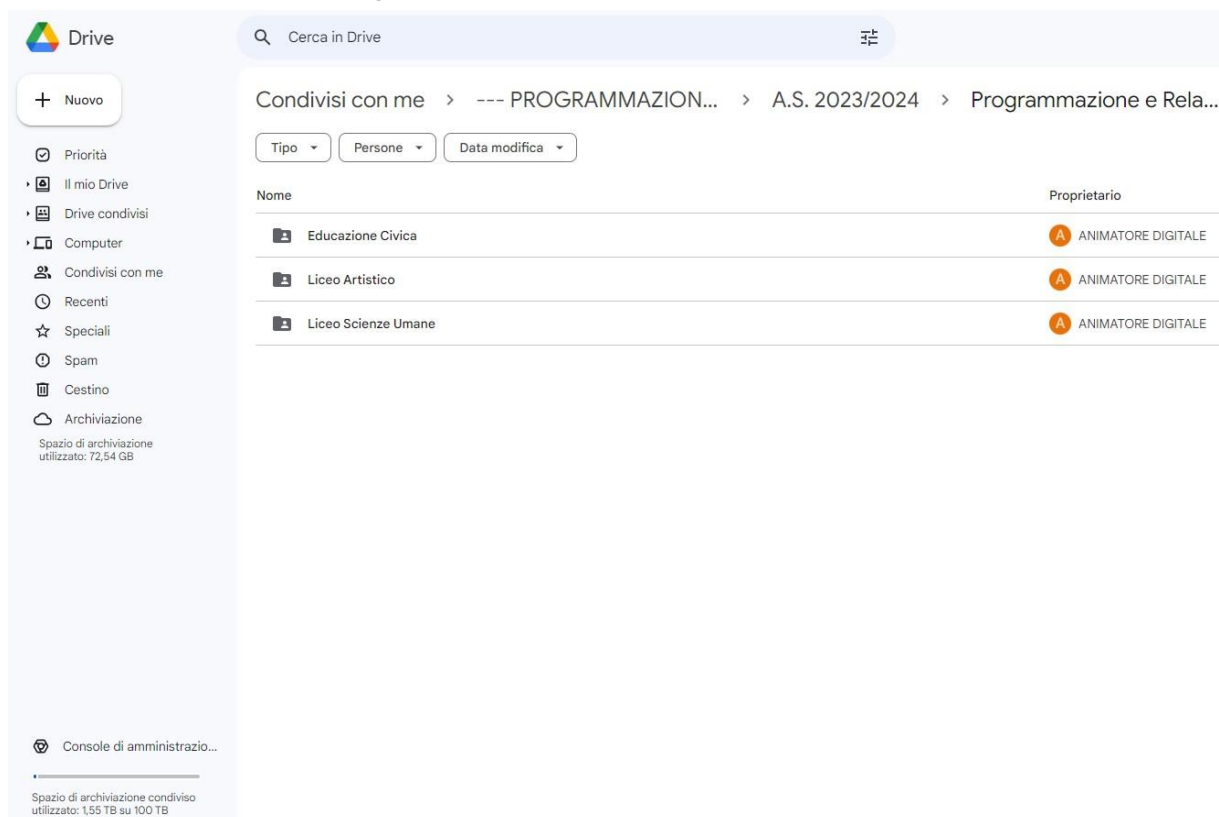
Nel Footer del sito web del Liceo Melotti (sezione che si trova in fondo ad ogni pagina del sito) è presente la voce **“Area Riservata”** accessibile esclusivamente mediante l’account istituzionale docente.



Cliccando su tale voce si aprirà la cartella drive relativa alla programmazione. Ad inizio anno scolastico, entro i termini previsti (vedi circolare), sarà possibile caricare la programmazione iniziale (modello C02 e C03) insieme alla tabella di educazione civica (C05).



Cliccando sulla voce “**Programmazione e Relazione - FINALE**” ci si troverà davanti alla seguente schermata



Selezionare la propria classe e caricare la documentazione.

ATTENZIONE

Si ricorda che il file da caricare **deve essere in formato .pdf** e **deve essere nominato come da esempio:**

C02 - 5Z - MATEMATICA - DE LUCA

C03 - 5Z - MATEMATICA - DE LUCA

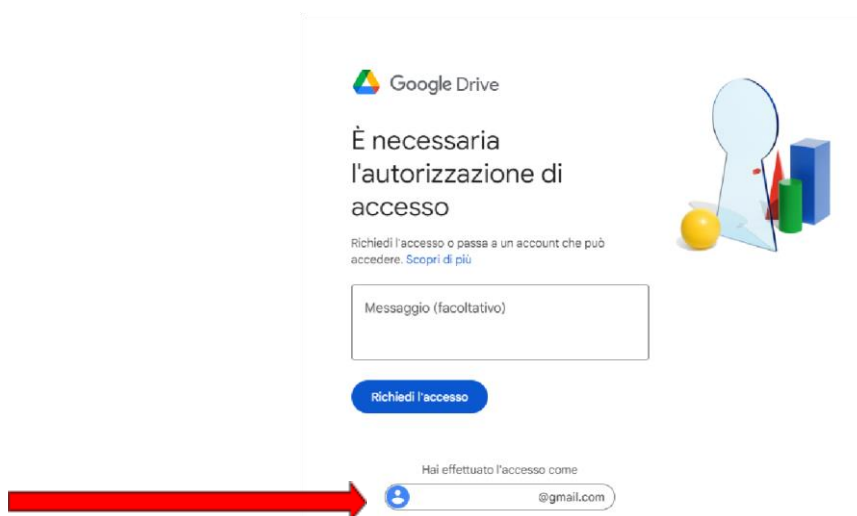
C05 - 5Z - EDUCAZIONE CIVICA - DE LUCA

NOTA BENE: Il documento C05 presenterà nell'intestazione il nominativo del docente referente del consiglio di classe.

A fine anno scolastico, entro i termini previsti (vedi circolare), si dovrà svolgere la medesima operazione per caricare programmazione e relazione finale.

ATTENZIONE

In caso di visualizzazione della seguente schermata



il docente sta provando ad accedere all'area riservata con un account differente da quella istituzionale. Per cambiare l'indirizzo mail, cliccare nella zona indicata in figura e selezionare l'account corretto.

NOTA BENE: Non cliccare su "richiedi l'accesso" perché non verranno autorizzate mail esterne al dominio scolastico.