



VADEMECUM PROGRAMMAZIONE - EDUCAZIONE CIVICA

Nel Footer del sito web del Liceo Melotti (sezione che si trova in fondo ad ogni pagina del sito) è presente la voce **“Area Riservata”** accessibile esclusivamente mediante l’account istituzionale docente.

The screenshot shows the footer of the Liceo Melotti website. It features a dark blue background with white text. The footer is organized into several columns of links. A red arrow points to the 'Area Riservata' link, which is highlighted. Other links include 'Link Esterni', 'La Scuola', 'I Servizi', 'Novità', 'Amministrazione trasparente', 'Albo online', 'Privacy Policy', 'Note legali', and 'Dichiarazione di accessibilità'. Social media icons for Facebook, YouTube, and Instagram are also present.

Cliccando su tale voce si aprirà la cartella drive relativa alla programmazione. Ad inizio anno scolastico, entro i termini previsti (vedi circolare), sarà possibile caricare la programmazione iniziale (modello C01a e C01b) insieme alla tabella di educazione civica (C05).

Condivisi con me > --- PROGRAMMAZIONI ...

Tipo Persone Data modifica







Nome	Proprietario	Ultima modifica	Dimensioni f
A.S. 2023/2024	ANIMATORE DIGITALE	6 set 2024 ANIMATORE DIG...	—
A.S. 2024/2025	ANIMATORE DIGITALE	4 set 2024 ANIMATORE DIG...	—



Cliccando sull'anno scolastico di riferimento e poi sulla voce **“Programmazione e Relazione - INIZIALE”** ci si troverà davanti alla seguente schermata

Condivisi con ... > --- PROGRAMMAZI... > A.S. 2024/2... > Programmazione e Rel... ▾

Tipo ▾ Persone ▾ Data modifica ▾

Nome	Proprietario	Ultima modifica ▾	Dimensioni f	
 Liceo Artistico	 ANIMATORE DIGITALE	4 set 2024 ANIMATORE DIG...	—	⋮
 Liceo Scienze Umane	 ANIMATORE DIGITALE	4 set 2024 ANIMATORE DIG...	—	⋮
 Educazione Civica	 ANIMATORE DIGITALE	4 set 2024 ANIMATORE DIG...	—	⋮

Selezionare la propria classe e caricare la documentazione.

ATTENZIONE

Si ricorda che il file da caricare **deve essere in formato .pdf** e **deve essere nominato come da esempio:**

C02 - 5Z - MATEMATICA - DE LUCA

C03 - 5Z - MATEMATICA - DE LUCA

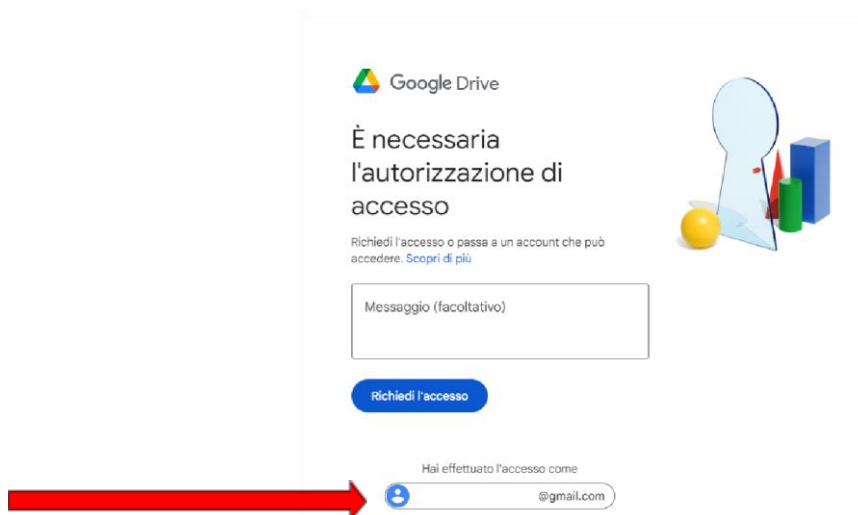
C05 - 5Z - EDUCAZIONE CIVICA - DE LUCA

NOTA BENE: Il documento C05 presenterà nell'intestazione il nominativo del docente referente del consiglio di classe.

A fine anno scolastico, entro i termini previsti (vedi circolare), si dovrà svolgere la medesima operazione per caricare programmazione e relazione finale.

ATTENZIONE

In caso di visualizzazione della seguente schermata



il docente sta provando ad accedere all'area riservata con un account differente da quella istituzionale. Per cambiare l'indirizzo mail, cliccare nella zona indicata in figura e selezionare l'account corretto.

NOTA BENE: Non cliccare su "richiedi l'accesso" perché non verranno autorizzate mail esterne al dominio scolastico.